

**Государственное бюджетное дошкольное образовательное учреждение детский сад №8  
комбинированного вида Василеостровского района Санкт-Петербурга  
(ГБДОУ детский сад №8 Василеостровского района)**

## **СЦЕНАРИЙ**

**музыкальный праздник к Дню Победы «Я помню! Я горжусь!»  
для детей старшего дошкольного возраста**

**Старший воспитатель:**  
Плотникова Наталья Владимировна  
**Музыкальный руководитель:**  
Малышева Любовь Игоревна

Санкт-Петербург

## **Цели:**

1. Воспитание патриотических чувств у дошкольников через знакомство с историей Великой Отечественной войны и подвигом советского народа.
2. Формирование уважительного отношения к ветеранам, труженикам тыла и всем, кто приближал Победу.
3. Сохранение исторической памяти о событиях Великой Отечественной войны в сознании подрастающего поколения.
4. Развитие эмоциональной отзывчивости — способности сопереживать, испытывать гордость за свою страну и благодарность героям.
5. Создание праздничной атмосферы, объединяющей детей, педагогов и родителей в праздновании Дня Победы.

## **Задачи:**

### Образовательные:

- познакомить детей в доступной форме с основными событиями Великой Отечественной войны;
- дать представление о значении Дня Победы;
- расширить знания детей о символах Победы (георгиевская ленточка, Вечный огонь, орден Отечественной войны, гвоздики и т. д.);
- обогатить словарный запас детей словами и выражениями патриотической тематики (Родина, герой, ветеран, подвиг, салют, Победа и т. п.).

### Развивающие:

- развивать память и внимание через разучивание стихов, песен и танцев военной тематики;
- стимулировать творческое воображение и выразительность речи при исполнении художественных номеров;
- совершенствовать коммуникативные навыки в процессе совместной подготовки и проведения праздника;
- развивать музыкальные и ритмические способности при исполнении песен и танцев;
- способствовать развитию мелкой моторики через изготовление поделок и открыток.

### Воспитательные:

- воспитывать чувство гордости за свой народ, его боевые заслуги;
- формировать уважительное отношение к старшему поколению, ветеранам;
- прививать чувство благодарности тем, кто защищал Родину;
- воспитывать бережное отношение к традициям празднования Дня Победы;
- укреплять чувство единства и сопричастности к истории своей страны.


### **Практические (организационные):**

- организовать совместную деятельность детей, воспитателей и родителей по подготовке к празднику;
- вовлечь детей в творческую деятельность (разучивание песен, стихов, танцев, изготовление поделок);
- создать условия для проявления инициативы и активности каждого ребёнка в ходе мероприятия;
- обеспечить эмоциональную насыщенность праздника через сочетание разных видов деятельности (музыка, слово, движение, творчество);
- сформировать у детей положительный эмоциональный отклик на участие в патриотическом мероприятии.



**Предварительная работа:** беседы с детьми о Великой отечественной войне, заучивание стихов и песни «День победы», рисование на тему «9 мая», изготовление с родителями макетов для выставки «Музей Победы».


**Подготовка зала:** стойки шары «С днём Победы», стенд с рисунками и фотографиями родственников, ваза с цветами, воздушное пространство украшено белыми журавлями, настройка музыкального оборудования и Tech Touch.



**Вход детей подготовительных групп с флажками под песню «День Победы»** (Д. Тухманов, В.Харитонов). Дети старших групп сидят в зрительном зале – на первых рядах.

<p><b>Ведущий:</b></p> 	<p>Здравствуйте, дорогие друзья!</p> <p>Сегодня мы отмечаем Светлый праздник всей страны — День Победы. В этот день мы вспоминаем о тех, кто защищал нашу Родину, и подарил нам мирное небо над головой.</p> <p>!!! Внимание!!! Звучит гимн Российской Федерации!</p> <p style="text-align: center;"><b><i>Прслушивание Гимна (1й куплет и припев)</i></b></p>
<p><b>Дети присаживаются на места. Выходит Николай Павлович (инженер по зданию) одетый по форме и наградами, остаются чтецы подготовительных групп</b></p> <p>А. Усачев «Что такое День Победы?»</p>	
<p><b>Н.П.:</b></p> <p><b>1й ребенок</b></p>	<p>Что такое День Победы?</p> <p>Это утренний парад: Едут танки и ракеты, Марширует строй солдат.</p>
<p><b>Н.П.:</b></p> <p><b>2й ребенок</b></p>	<p>Что такое День Победы?</p> <p>Это праздничный салют: Фейерверк взлетает в небо, Рассыпаясь там и тут.</p>
<p><b>Н.П.:</b></p> <p><b>3й ребенок</b></p>	<p>Что такое День Победы?</p> <p>Это песни за столом, Это речи и беседы, Это дедушкин альбом. Это фрукты и конфеты, Это запахи весны...</p>
<p><b>Н.П.:</b></p> <p><b>Дети хором:</b></p>	<p>Что такое День Победы – Это значит – нет войны.</p>
<p><b>Слайд 2</b> Россия страна красивая</p>	
<p><b>Ведущий:</b></p>	<p>Россия – страна красивая, богатая, и очень многие иноземцы хотели бы владеть её сокровищами. Нашей стране не раз приходилось отражать нападение врагов.</p>

	
<p><b>Слайд 3</b> Ч/Б Начало ВОВ</p>	
<p><b>Ведущий:</b></p> 	<p>Летом - 22 июня 1941года, на рассвете гитлеровские войска без предупреждения напали на нашу Родину.</p> <p>Фашисты пытались лишить нас свободы, захватить наши земли и города. Так началась Великая Отечественная война.</p>
	<p><b>Слайд 4-12 Видеоряд. Звучит песня – включить фонограмму «Вставай, страна огромная»</b> В. Лебедев - Кумач, В. Александров, 1 куплет, затем затихает.</p>
<p><b>Ведущий:</b></p>  <p>12</p>	<p>Эта музыка, эти слова были знакомы во время войны каждому человеку. Эта песня была призывом к борьбе с врагом.</p> <p>И все жители нашей многомиллионной страны как один поднялись на защиту Родины и свободы.</p>
<p><b>Песня</b> «Шли солдаты на войну» И. Русских, исполняют мальчики старших групп</p>	
<p><b>Ведущий:</b></p>  <p><b>Слайд 13</b></p>	<p>В годы войны, музыка и песни были неотъемлемой частью жизни людей! Они вдохновляли солдат на подвиги, поддерживали моральный дух и помогали переживать трудные времена.</p> <p>А сейчас давайте вместе вспомним одну из самых известных песен военных лет — «Синий платочек». Под эту мелодию танцевали на привалах солдаты, и она придавала им сил.</p>
<p><b>Танец</b> «Синий платочек» ансамбль «Детский парк», исполняют воспитанники старших групп</p>	
<p><b>Ведущий:</b></p>  <p>14</p>	<p>Музыка была неотъемлемой частью жизни солдат, они слушали и сами исполняли её в редкие минуты отдыха.</p>
<p><b>Оркестр</b> «Смуглянка», исполняют воспитанники старшей группы № 1</p>	
<p><b>Стихи</b> Б. Акуджавы «Ах, война» читают педагоги</p>	
<p><b>1й педагог</b></p>	<p>Ах, война, что ж ты сделала, подлая:          Стали тихими наши дворы,          Наши мальчики головы подняли —          Повзрослели они до поры,</p>

	<p>На пороге едва помаячили и ушли, за солдатом — солдат... До свидания, мальчики! Мальчики, Постарайтесь вернуться назад. Нет, не прячьтесь вы, будьте высокими, Не жалейте ни пуль, ни гранат И себя не шадите, и все-таки Постарайтесь вернуться назад.</p>
<p><b>2й педагог</b></p>	<p>Ах, война, что ж ты, подлая, сделала: вместо свадеб — разлуки и дым, Наши девочки платица белые Раздарили сестренкам своим. Сапоги — ну куда от них денешься? Да зелёные крылья погон... Вы наплюйте на сплетников, девочки. Мы сведём с ними счёты потом. Пусть болтают, что верить вам не во что, Что идёте войной наугад... До свидания, девочки! Девочки, Постарайтесь вернуться назад.</p>
<p><b>Ведущий:</b></p>  <p><b>Слайд 15</b></p>	<p>Нелегко досталась эта великая победа. И хочется, низко поклонившись, сказать. Слава тебе, победитель – солдат, Ты прошел через все испытанья Не ради чинов и наград, А чтобы избавить людей от страданья.</p>
<p><b>Ведущий:</b></p>	<p>Объявляется минута молчания. Просьба всех встать.</p>
<p><b>Слайд 16 – видео «Минута молчания» - ВКЛЮЧИТЬ ВИДЕО НА ЭКРАНЕ</b></p> <p>Все присаживаются на места</p> <p><b>Слайд 17 – видео «О той весне» - ВКЛЮЧИТЬ ВИДЕО НА ЭКРАНЕ</b></p>	
<p><b>Песня «О той весне»</b> Е. Плотникова, исполняют воспитанники подготовительных групп</p> <p><i>Под вступление и 1-й куплет педагоги раздают портреты «Родственников-ветеранов» детям На строки «Счастливый май!.. Любимый край,» - дети с портретами выходят в центр зала исполняют ПРИПЕВ песни</i></p>	
	<p><b>Слайд 18 - «Я помню! Я горжусь!»</b></p> <p><b>Дети подготовительных групп читают стихи</b> Ю.П. Патовой «Сорок первый — сорок пятый Как давно была война!»</p>

<b>1й ребенок</b> <hr/>	Сорок первый — сорок пятый Как давно была война! И Победу над фашизмом Снова празднует страна.
<b>2й ребенок</b> <hr/>	Только знаю: не забудут Люди тот далёкий год. Города тогда бомбили, Жгли, топтали наш народ.
<b>3й ребенок</b> <hr/>	Не забудут поколенья, Не забудут никогда, Сколько горя, разрушений Принесла тогда война.
<b>4й ребенок</b> <hr/>	Низкий вам поклон, солдаты, Аж до самой, до земли, Что вы наши поколения Защищали, как могли.
<b>5й ребенок</b> <hr/>	Пусть сегодня утверждают: Мол, другая молодёжь, Ничего они не знают, И ничем их не проймешь. Я скажу вам, что неправда И что это — ерунда. Сорок первый - сорок пятый Будем помнить мы всегда!
<b>Слайд 19 «Бессмертный полк»</b>	
<b>Ведущий:</b> 	Великая Отечественная Война коснулась каждого дома, каждой семьи! И сегодня, многие годы спустя, мы помним наших родных, прадедушек и прабабушек, которые выстояли и победили в этой войне!
<b>Дети:</b>	<a href="#">Рассказ о ветеранах своей семьи.</a> <i>Присаживаются на места</i>
<b>Слайд 20 – Видео Ю. Газманов «Течет река бессмертного полка» - ВКЛЮЧИТЬ ВИДЕО НА ЭКРАНЕ</b>	
<b>Слайд 21 «С праздником Великой Победы!»</b>	
<b>Ведущий:</b>	Девятое мая – и в небо взлетают шары. Девятое мая – повсюду улыбки, цветы.

	<p>Девятое мая – и слёзы, и радость в глазах, И счастье Победы останется в наших сердцах.</p> <p style="text-align: right;">3. Роот «Девятое мая – и в небо взлетают шары»</p>
<p><b>Оркестр</b> «Едут по Берлину наши казаки», исполняют воспитанники старшей группы № 2</p>	
<p><b>Ведущий:</b></p>	<p>Сегодня мы уже говорили о том, как музыка вдохновляла солдат в годы Великой Отечественной войны. Песни о Родине всегда объединяли людей и вдохновляли их на подвиги.</p> <p>Звучит песня «Родина моя» в исполнении ансамбля «ДоМиСолька»</p>
<p><b>Песня</b> «Родина моя», исполняют воспитанницы подготовительных групп Слова А. Шибицкой, музыка Е. Тиличевой</p>	
<p><b>Ведущий:</b></p> 	<p>Мы уже поговорили о песнях военных лет и вспомнили, какую роль они играли в жизни людей. Но главное, что мы должны помнить в этот день — это подвиг наших ветеранов. Они отдали свою молодость, здоровье и силы ради того, чтобы мы могли жить под мирным небом.</p> <p>Сейчас мы хотим выразить нашу благодарность и уважение тем, кто прошёл через тяжёлые испытания Великой Отечественной войны.</p> <p>Давайте поздравим наших дорогих ветеранов и скажем им слова признательности за их подвиг!</p>
<p><b>Дети дарят</b> цветы и открытки ветеранам</p>	
<p><b>Ведущий:</b></p>	<p>Мы заканчиваем наш праздник, и пусть сбудутся эти пожелания: Пусть не будет войны никогда! Пусть спокойные спят города. Пусть сирены пронзительный вой Не звучит над моей головой. Ни один пусть не рвется снаряд, Ни один не строчит автомат. Оглашают пусть наши леса Только птиц и детей голоса. И пусть мирно проходят года, Пусть не будет войны никогда!</p> <p style="text-align: right;">С. Маршак «Пусть не будет войны никогда»</p>
<p>Дети подготовительных групп исполняют танец «Праздничный салют»</p>	



Видео праздника можно посмотреть перейдя по ссылке: [https://vkvideo.ru/video-205848001\\_456239141?t=33m11s](https://vkvideo.ru/video-205848001_456239141?t=33m11s)