

Методические рекомендации к презентации: Мастер-класс «Ознакомление дошкольников 6 лет с водоплавающими птицами Ленинградской области: дикие утки»

Выполнила воспитатель: Белоусова Людмила Евгеньевна ГБДОУ детский сад №22 Василеостровского района

№ слайда	Фото слайда	Комментарии к слайду
1		<p>Титульный лист: Фотография птицы, название, информация об авторе презентации.</p>
2		<p>Слайд озвучен. Сегодня мы с вами поговорим о диких утках. К диким уткам относятся: пеганки, нырковые утки (нырки), савки, речные утки, утки-пароходы, мускусные утки, крохали и другие. Утки - это птицы средних и небольших размеров с относительно короткой шеей и ногами. Окраска оперения разнообразна, у многих видов на крыле имеется особое «зеркальце». Встречаются утки во многих частях земного шара, а также в Санкт – Петербурге и Ленинградской области.</p>
3		<p>Слайд озвучен. Поскольку дикая утка относится к разряду водоплавающих, она характеризуется короткими крыльями, подходящими для полетов на небольшие расстояния и ныряния в воду. Лапы также устроены под их образ жизни. Между 3 пальцами расположены перепонки, помогающие лучше грести. Средний вес дикой утки — около 2 кг. Утки держатся в воздухе благодаря постоянным взмахам крыльев, что способствует развитию грудных мышц. На воде держатся благодаря пузырькам воздуха, находящимся между перьями и скапливающимся в легких. Перо птицы остается сухим благодаря жировой смазке. Она выделяется из копчиковой железы, а затем птицы клювом наносят смазку на перышки.</p>
4		<p>Слайд озвучен. Утки обитают везде, кроме Северного и Южного полюса. Идеальная среда обитания утки – территория с водоемом: озером, рекой, заливом, протоком, а также заболоченная местность. Место обитания обязательно должно быть богато растительностью. Мигрируют виды, которые обитают в местах, где зимой водоемы покрыты льдом, весной они возвращаются. Во многих случаях утки переходят зимой на территорию, которая расположена ближе к людям. Они быстро привыкают к человеку и не пугаются. Поэтому человек может подкармливать в холодные месяцы птиц специальным кормом. Перелеты совершают только</p>

тогда, когда утенок окреп и готов к путешествию. Место перелета птиц, как правило, богато пищей. Птенцы начинают летать уже в 5 месяцев.

5



Слайд озвучен.
Рацион птиц зависит от их вида. Питание влияет на строение и способности уток. В основном, птицы находят пищу в воде. В рацион входит как растительная, так и животная пища, но соотношение их отличается. У пород, которые питаются исключительно растительными волокнами, кончик клюва расширен и имеет развитые роговые пластины. Если преобладает еда животного происхождения, то роговые пластины заострены, что позволяет крепко держать добычу в клюве. Обычными продуктами для уток являются рыбы, насекомые, рачки и моллюски, водоросли. Некоторые виды способны нырять на длительное время под воду, что упрощает процесс охоты. Птицы, живущие в умеренных широтах и не совершающие миграцию, зимой переходят на растительное питание. Утки получили прозвище «санитары водоемов» из-за того, что они поглощают большое количество личинок, тем самым уменьшая популяцию насекомых, в особенности комаров.

6







Слайд озвучен.
Брачный сезон у всех пород начинается в разное время, в зависимости от климатических условий. Дикие утки сразу начинают период размножения по возвращению в родные места. У видов, не совершающих перелет, брачный период начинается в благоприятное время, когда количество корма увеличивается. Чаще всего это период с апреля по май. Нередки случаи, когда пара образуется на сезон. Но, к примеру, мандаринки образуют пару на всю жизнь. Самцы в это время надевают пестрые брачные наряды. Они активно ухаживают за самкой и устраивают своеобразные ритуалы. У каждой разновидности он особенный. Некоторые распускают хохолки и выдают необычные красивые звуки. Другие устраивают танцы на воде, машут крыльями и поднимают струю брызг. Третьи организуют гонки по водной поверхности. Иногда самки первые оказывают знаки внимания.

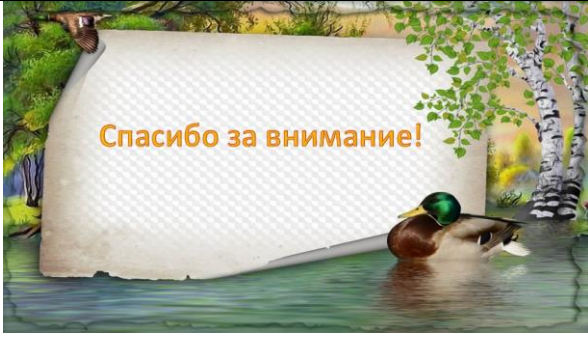
7



Слайд озвучен.
Место кладки птиц зависит от их породы. Птицы могут свить гнездо в зарослях или в дупле. Процесс высидывания длится от 3 до 4 недель, начинается с момента отложения последнего яйца. Первые 2 недели самка вообще не покидает гнездо. После этого утепляет пухом и отправляется за кормом. В одном гнезде располагается от 6 до 18 птенчиков. Птенец утки выходит из яйца на протяжении 10-14 часов, после чего быстро обсыхает. Оперение и процесс обучения полету происходит в возрасте 5-7 недель. Когда самка обучит потомство летать, у нее начинается линька.

<p>8</p>	 <p>Где можно увидеть диких уток в городе и Ленинградской области в природе? Для наблюдений птиц в массе рекомендую несколько мест.</p> <ol style="list-style-type: none"> 1. Мои любимые Коваши (Ломоносовский район Ленинградской области, на расстоянии к городу Сосновый Бор). Место хорошо тем, что на сравнительно небольшом участке по соседству расположены разные биотопы с разными, часто редкими птицами. 2. Сестрорецкий разлив. Можно взять лодку на прокат и, плывая по заросшей части разлива, наткнуться на множество водоплавающих птиц и их гнёзда. 3. Осенью на юго-восточном берегу Ладоги можно наблюдать миллионы птиц практически всех 350 видов, отмеченных для Ленинградской области :) 4. Экотропы Ленинградской области: «Гряда Вярмянселья», Тропа Хо Ши Мина на территории памятника природы «Ястребиное озеро». 5. Если в центре города, то Смоленское кладбище, а на окраинах – парки, например, Удельный, Пискаревка, лесопарки Орловский, Токсовский, ЦПКиО им. Кирова и т. д. 6. Зоологический музей 7. Ленинградский Зоопарк 	<p>Где можно увидеть диких уток в Ленинградской области в природе? Для наблюдений птиц в массе рекомендую несколько мест.</p> <ol style="list-style-type: none"> 1. Мои любимые Коваши (Ломоносовский район Ленинградской области, на подступах к городу Сосновый Бор). Место хорошо тем, что на сравнительно небольшом участке по соседству расположены разные биотопы с разными, часто редкими птицами. 2. Сестрорецкий разлив. Можно взять лодку на прокат и, плывая по заросшей части разлива, наткнуться на множество водоплавающих птиц и их гнёзда. 3. Осенью на юго-восточном берегу Ладоги можно наблюдать миллионы птиц практически всех 350 видов, отмеченных для Ленинградской области :) 4. Экотропы Ленинградской области: «Гряда Вярмянселья», Тропа Хо Ши Мина на территории памятника природы «Ястребиное озеро». 5. Если в центре города, то Смоленское кладбище, а на окраинах - парки, например, Удельный, Пискаревка, лесопарки Орловский, Токсовский, ЦПКиО им. Кирова и т. д. 6. Зоологический музей 7. Ленинградский Зоопарк
<p>9</p>	 <p>Пение диких уток</p>	<p>Слайд озвучен. Пение диких уток</p>
<p>10</p>	 <p>Загадки</p> <p>Пастрая кракуша ловит лягушек. Ходит вразвалочку, спотыкалочку. (Утка).</p> <p>Удивительный ребенок: Только вышел из пеленок, Может плавать и нырять, Как его родная мать. (Утенок)</p> <p>Вдоль по речке, по водичке Плывет лодок вереница, Впереди корабль идет, За собою их ведет, Весел нет у малых лодок. А корабль болно ходит: Вправо, влево, взад, вперед Всю ватагу повернет. (Утка с утятами.)</p>	<p>Загадки</p>
<p>11</p>	 <p>Считалка. Шел утенок по дорожке, Видит он - лежит сапожки, Стал сапожки он косить. Выходи, тебе водить.</p>	<p>Считалка</p>

12	<p>Рассказы и сказки об утках и утятах.</p> <p>«Серая шейка» автор Мамин-Сибиряк Д.Н. «Хитрый Лис и умная Уточка» автор Бианки В. В. «Храбрый утенок» рассказ Бориса Житкова «Ребята и утята» — произведение Михаила Пришвина, «Хитрый Лис и умная Уточка» автор Бианки В. В. «Цыпленок и утенок» — сказка Владимира Гусева, «Белая уточка» — РНС</p>	Рассказы и сказки об утках и утятах.
13	<p>Пословицы</p> <p>На то у селезни зеркальце, чтобы утки гляделись. Утиногое зоба не наполнишь. Высидела курица утят, и сама не рада. Глуха и проворлива, как утка. Сколько утка ни бодрилась, а лебедем не быть. Утка на море, а яйцо-то в утке. Не считай утят, пока не вывелись.</p>	Пословицы
14	<p>Детское художественное творчество на тему: «Знакомства с уткой» в рисунках, поделках, оригами.</p> <p>Детское художественное творчество на тему: «Знакомства с уткой» в рисунках, поделках, оригами.</p> <p>Поэтапная лепка утенка</p>	Детское художественное творчество на тему: «Знакомства с уткой» в рисунках, поделках, оригами. Поэтапная лепка утенка
15	<p>Детское художественное творчество на тему: «Знакомства с уткой» в рисунках, поделках, оригами.</p> <p>Детское художественное творчество на тему: «Знакомства с уткой» в рисунках, поделках, оригами.</p> <p>Поэтапное рисование</p>	Детское художественное творчество на тему: «Знакомства с уткой» в рисунках, поделках, оригами. Поэтапное рисование
16	<p>Оригами. Поэтапная инструкция</p> <p>Телушко утенка</p> <p>Голова утенка</p>	Детское художественное творчество на тему: «Знакомства с уткой» в рисунках, поделках, оригами. Оригами
17		Спасибо за внимание!



Спасибо за внимание!